Presidenza del Consiglio dei Ministri

COMMISSARIO STRAORDINARIO PER L'ATTUAZIONE E IL COORDINAMENTO DELLE MISURE DI CONTENIMENTO E CONTRASTO DELL'EMERGENZA EPIDEMIOLOGICA COVID-19

L'emergenza COVID al

22 ottobre 2020

Il coronavirus nel **mondo**

Contagiati e trend

Contagiati nel mondo

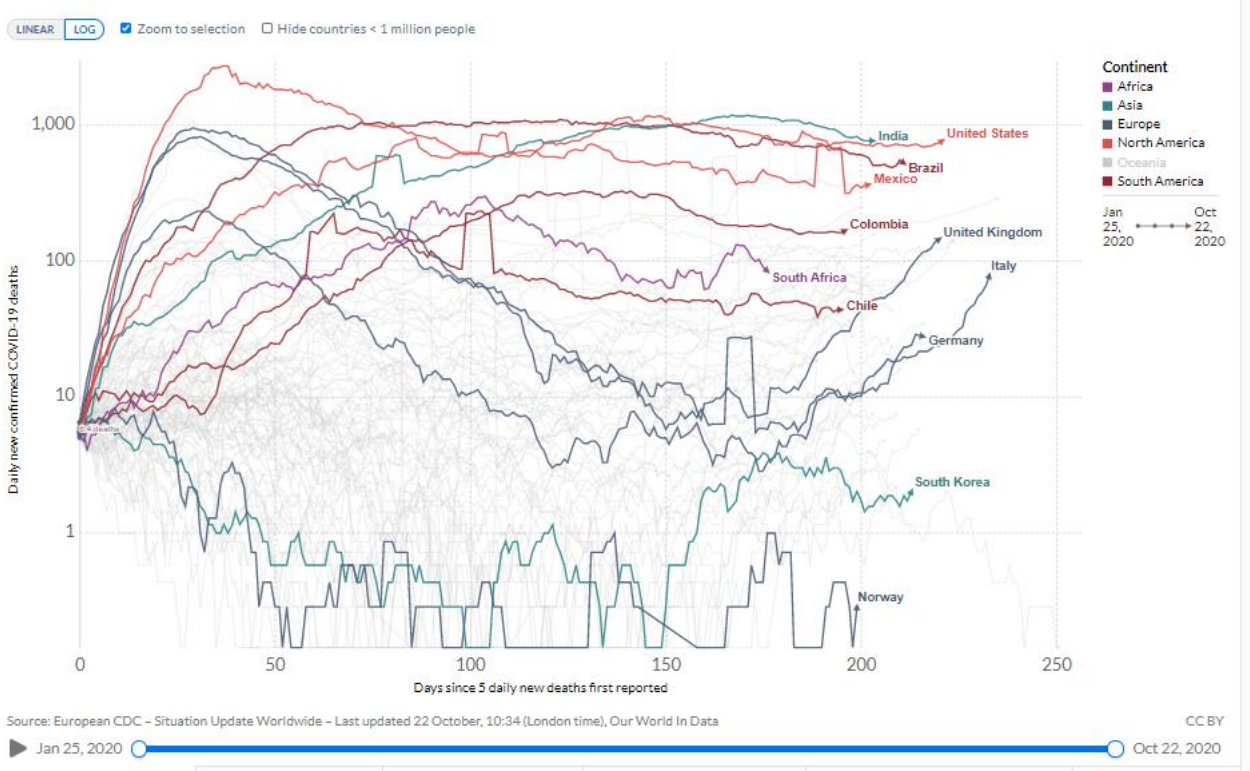

Fonte: https://ourworldindata.org/coronavirus

Contagiati 41.104.946 **Decessi** 1.128.325

Fonte https://covid19.who.int/

Ranking per numero di contagiati

rank	Paesi	Contagiati	% contagi/ popolazione	Decessi
1	Stati Uniti	8.336.031	2,52%	222.176
2	India	7.706.946	0,56%	116.616
3	Brasile	5.298.772	2,49%	155.403
4	Russia	1.438.219	0,99%	24.786
5	Argentina	1.037.325	2,30%	27.519
6	Spagna	1.005.295	2,15%	34.366
7	Francia	1.000.369	1,53%	34.075
8	Colombia	981.700	1,93%	29.464
9	Perù	874.118	2,65%	33.875
10	Messico	867.559	0,67%	87.415
11	Regno Unito	792.194	1,17%	44.248
12	Sudafrica	708.359	1,19%	18.741
13	Iran	545.286	0,65%	31.346
14	Cile	495.637	2,59%	13.719
15	Italia	465.726	0,77%	36.968
16	Iraq	438.265	1,09%	10.418
17	Germania	397.922	0,48%	9.911
18	Bangladesh	393.131	0,24%	5.723
19	Indonesia	373.109	0,14%	12.857
20	Filippine	362.243	0,33%	6.747

A Marzo eravamo il 2° Paese.

Fonte: https://coronavirus.jhu.edu/map.html

Il coronavirus in **Europa**

Contagiati e trend

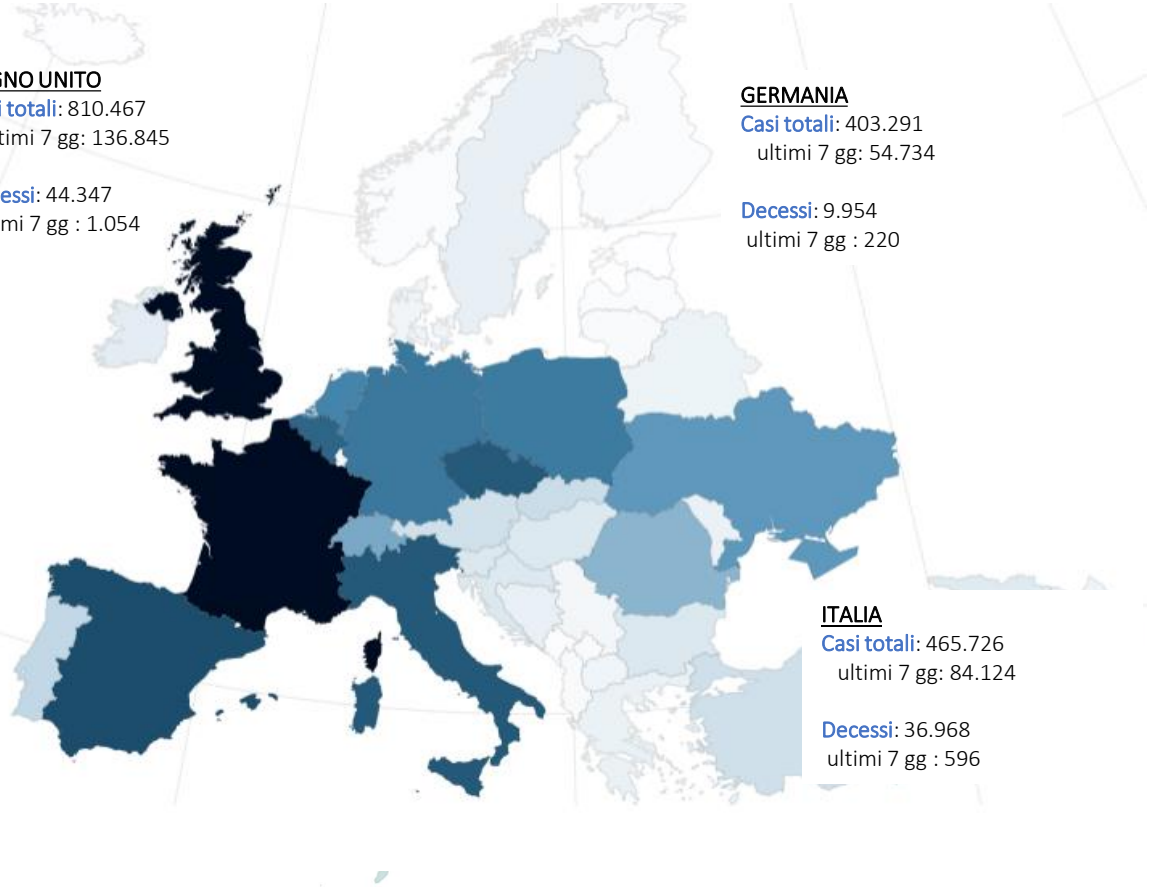

REGNO UNITO
Casi totali: 810.467
ultimi 7 gg: 136.845

Decessi: 44.347
ultimi 7 gg : 1.054

GERMANIA
Casi totali: 403.291
ultimi 7 gg: 54.734

Decessi: 9.954
ultimi 7 gg : 220

FRANCIA
Casi totali: 999.043
ultimi 7 gg: 189.359

Decessi: 34.210
ultimi 7 gg : 1.085

ITALIA
Casi totali: 465.726
ultimi 7 gg: 84.124

Decessi: 36.968
ultimi 7 gg : 596

SPAGNA
Casi totali: 1.026.281
ultimi 7 gg: 90.000

Decessi: 34.521
ultimi 7 gg : 635

Totale Europa

Contagiati	8.840.096
Contagiati ultimi 7 gg	1.192.478
Decessi	264.176
Decessi ultimi 7 gg	10.639

Fonte: https://who.maps.arcgis.com/apps/opsdashboard/index.html#/ead3c6475654481ca51c248d52ab9c61

Il coronavirus in **Europa**

Screening

Tamponi effettuati/100.000 abitanti

Dall'inizio dell'emergenza

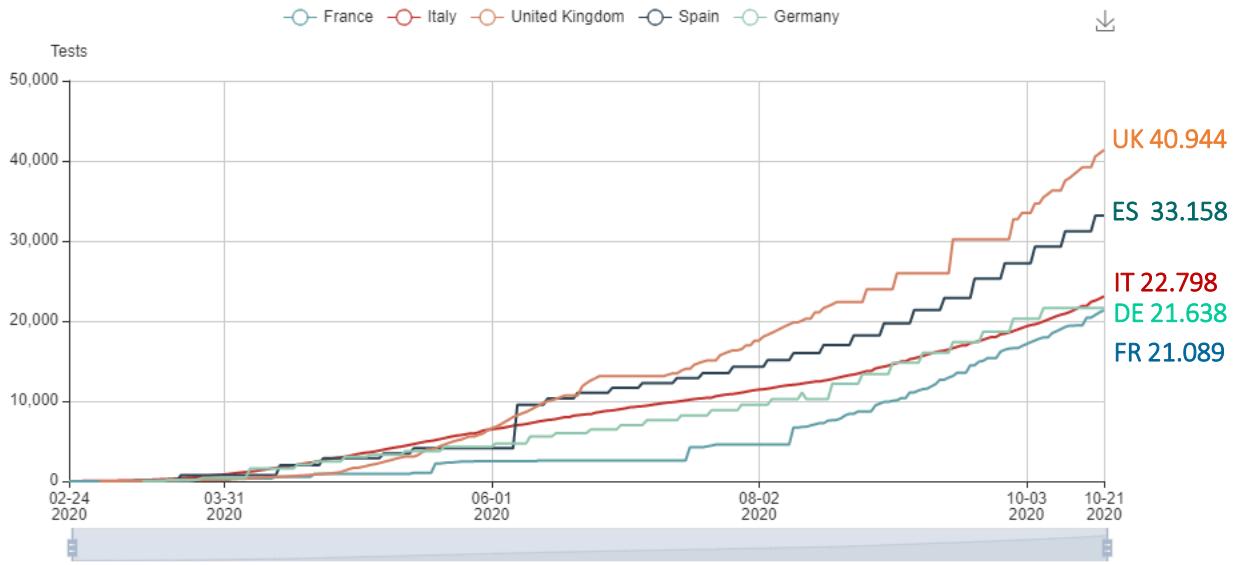

Nell'ultimo mese

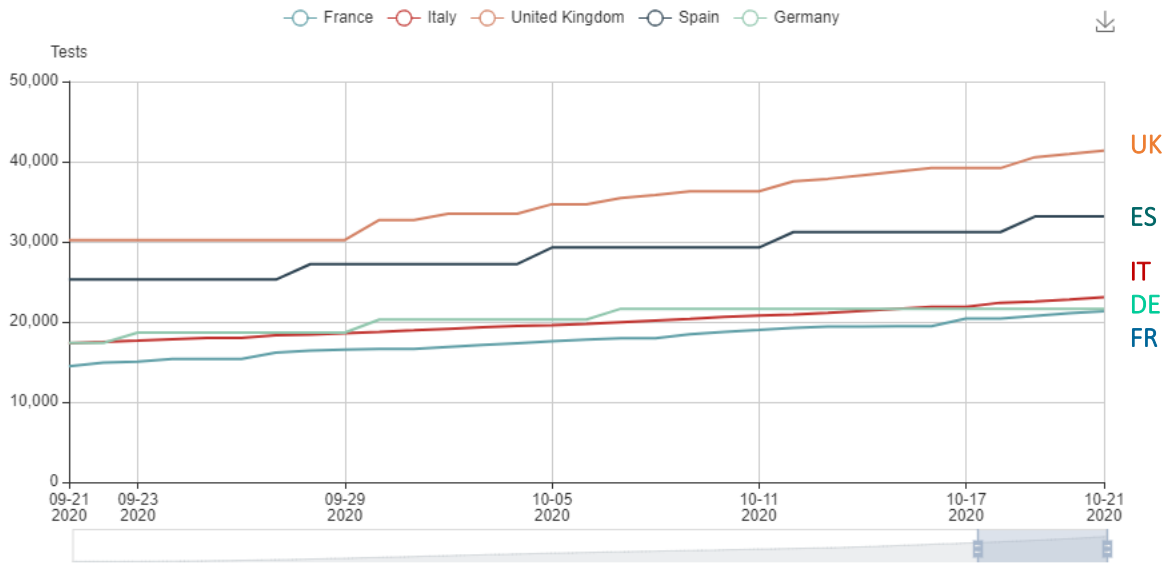

Fonte: https://www.finddx.org/covid-19/test-tracker/

Il Coronavirus in **Italia**

Contagiati e trend

Contagiati (decessi + positivi + guariti)

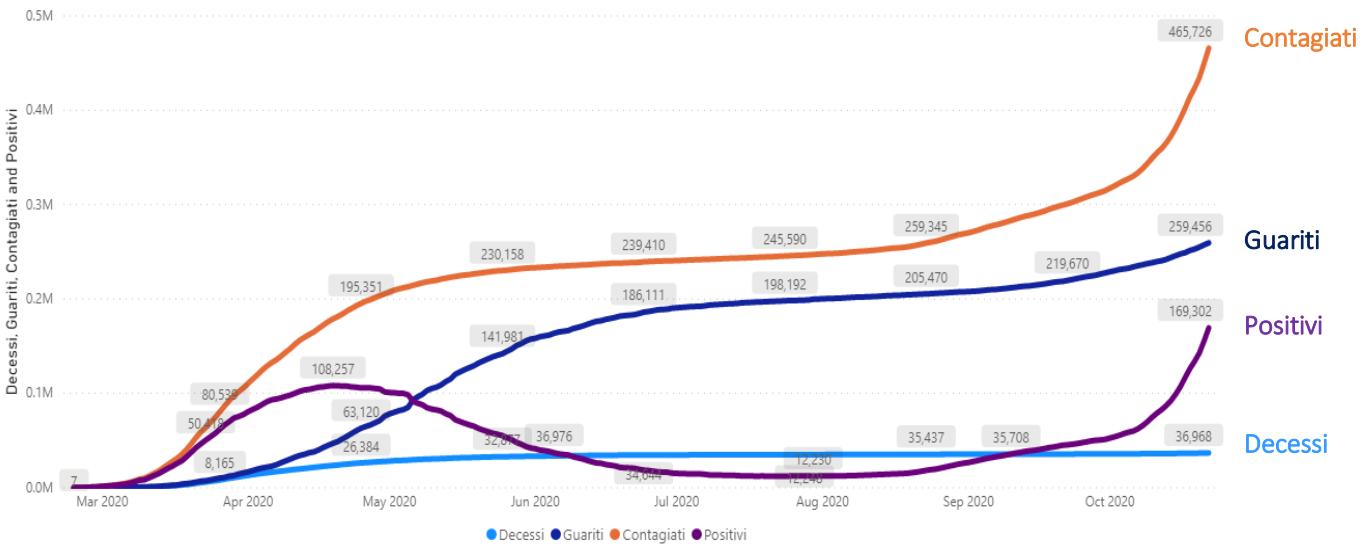

Confronto 21 marzo – 22 ottobre 2020
su % contagiati (decessi + positivi + guariti)

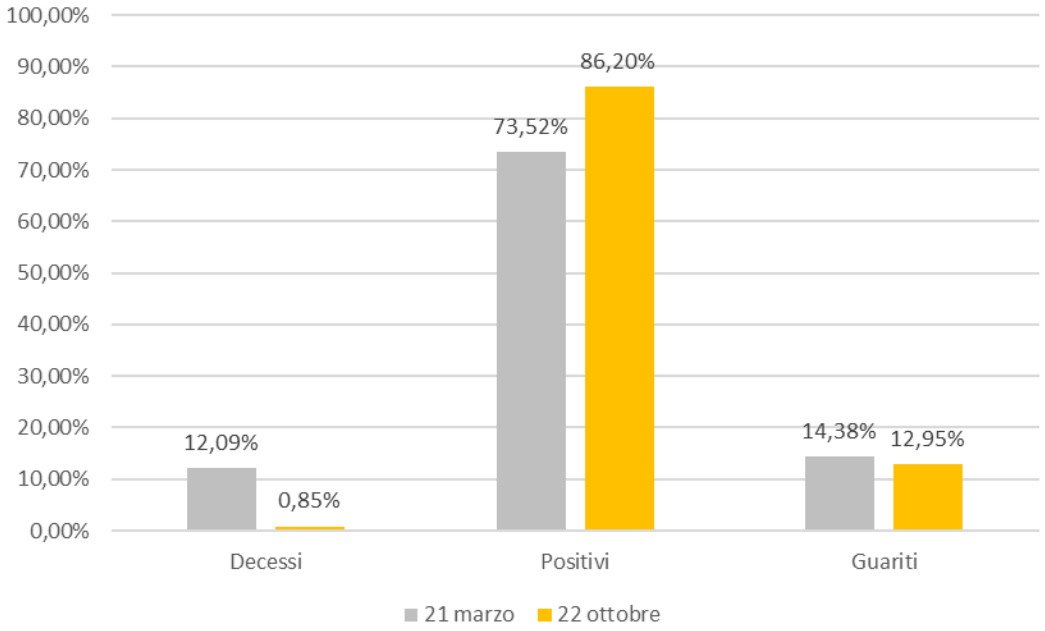

Totale contagiati il 21 marzo	6.557
Totale contagiati il 22 ottobre	16.079

Fonte: Ministero della Salute

Il Coronavirus in **Italia**

Positivi

	21 marzo	22 ottobre
Isolamento domiciliare	22.116	158.616
Ricoveri in T.I.	2.857	992
Ricoverati con sintomi	17.770	9.694

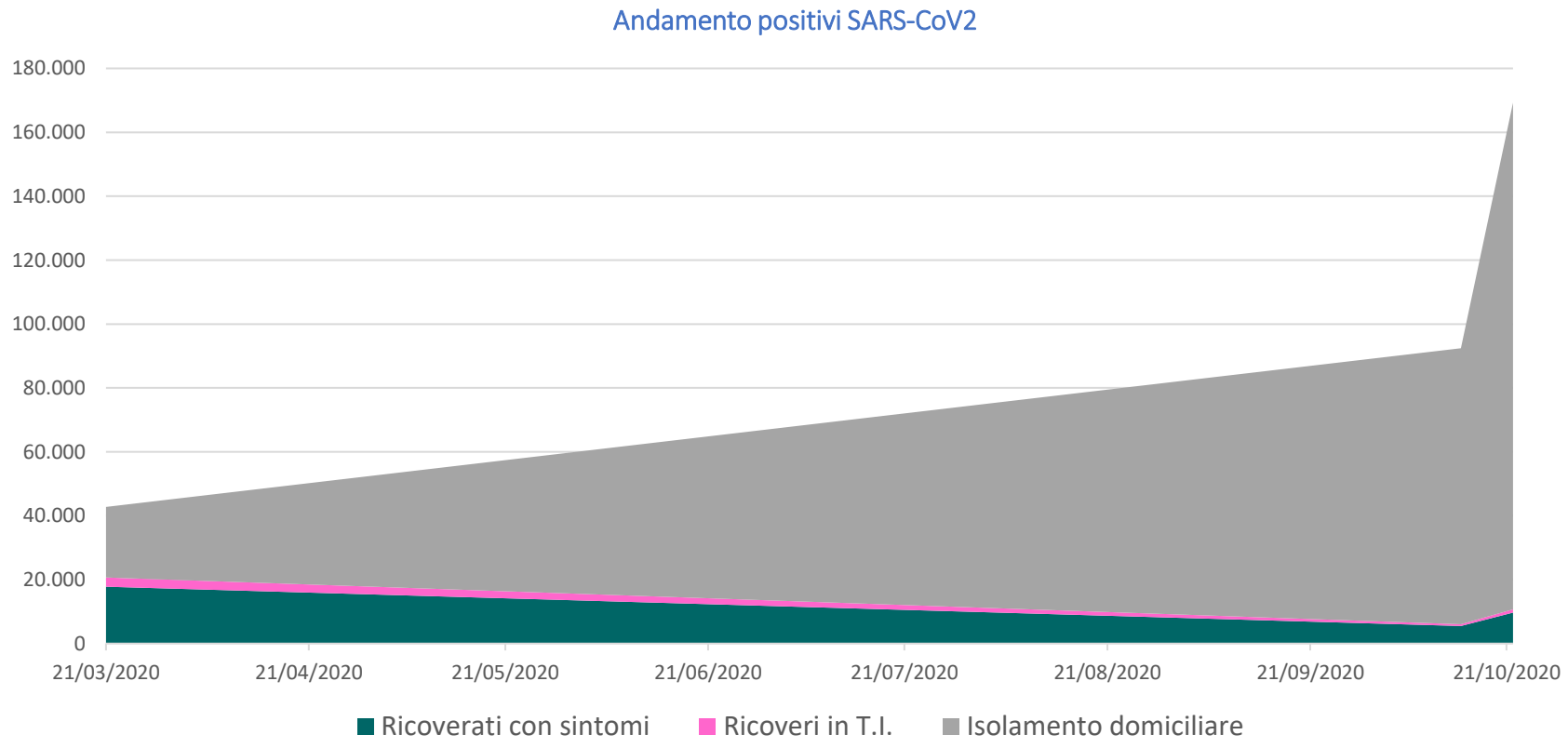

Fonte: Ministero della Salute

Il Coronavirus in **Italia**

Screening

	Totale	il 21 marzo	22 ottobre	7 gg fa (14/10)
Tamponi effettuati	14.132.421	26.336	**170.392**	152.196
Tasso di positività (nuovi casi/tamponi)		24,9%	9,4%	4,8%

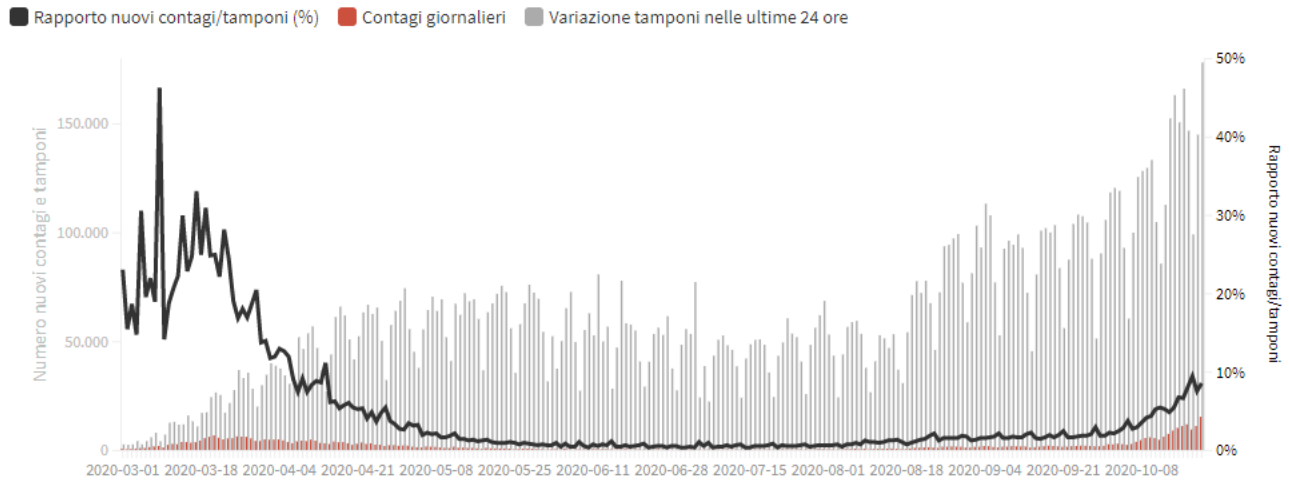

Fonte: Ministero della Salute

Il Coronavirus in **Italia**

Posti letto

% Posti letto occupati in TI da Covid

15,0%

Su 6.628 posti di terapia intensiva ad oggi attivi

11,0% con gli ulteriori 1.660 posti letto attivabili, con i ventilatori già distribuiti alle dal alle Regioni.



Fonte: Ministero della Salute

Il Coronavirus in **Italia**

Distribuzione gratuita di dispositivi

Distribuzione gratuita a Regioni e Province autonome per personale sanitario e parasanitario, PA, forze dell'ordine, erogatori di servizi pubblici essenziali, RSA pubbliche e private, TPL e polizie locali.

	Totale	Ultima Settimana	Media giornaliera
Mascherine	893.201.909	28.307.500	5.117.085
Guanti	42.738.620	4.357.000	260.601
Camici e tute	9.671.754	1.032.270	58.974
Tamponi per test molecolari	11.367.542	591.200	
Test (molecolari, sierologici e antigenici)	11.530.000	n.a.	
Ventilatori Terapia Intensiva	3.109	0	
Ventilatori Terapia Sub-Intensiva	1.429	0	

Fonte: https://app.powerbi.com/view?r=eyJrIjoiNTE2NWM3ZjktZGFlNi00MzYxLWJlMzEtYThmOWEzYjA1MGNhIiwidCI6ImFmZDBhNzVjLTg2NzEtNGNjZS05MDYxLTJjYTBkOTJlNDIyZiIsImMiOjh9

Il Coronavirus in **Italia**

Distribuzione gratuita di dispositivi

Covid 19 - Materiali distribuiti a Regioni e Province autonome

Distribuzione geografica

Totale materiali distribuiti per regione

Rimuovi tutti i filtri

Numero materilai distribuiti

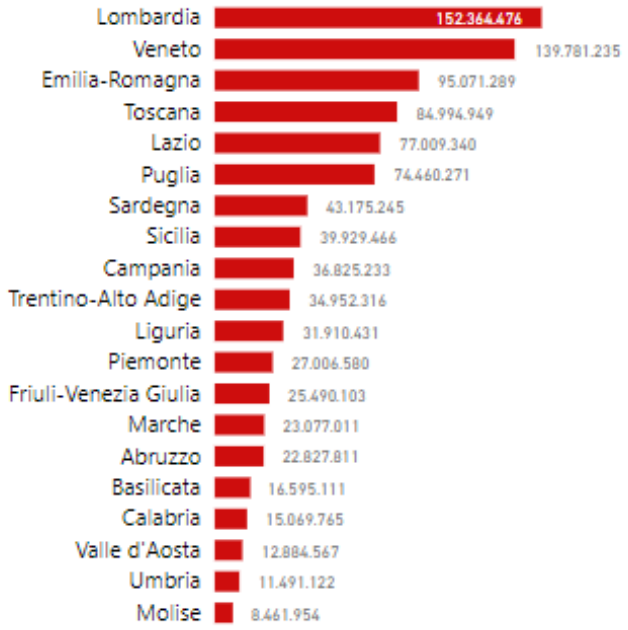

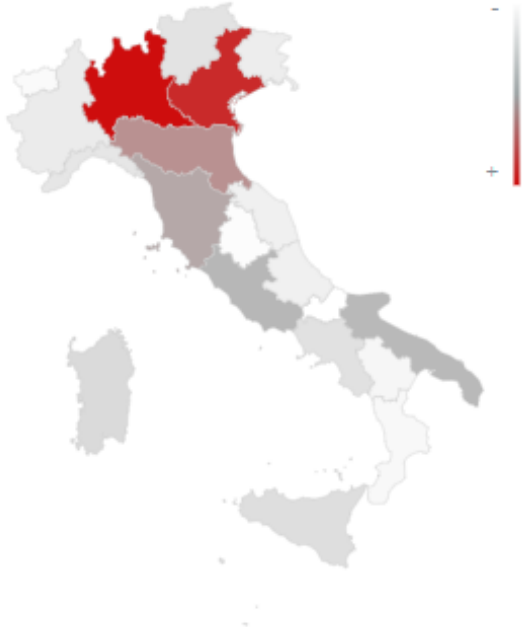

Dati aggiornati al 20/10/2020

985.524.105

Totale materiali distribuiti

Altre distribuzioni

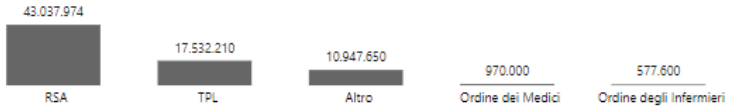

Fonte:
https://app.powerbi.com/view?r=eyJrIjoiNTE2NWM3ZjktZGFlNi00MzYxLWJlMzEtYThmOWEzYjA1MGNhIiwidCI6ImFmZDBhNzVjLTg2NzEtNGNjZS05MDYxLTJjYTBkOTJlNDIyZiIsImMiOjh9

Il Coronavirus in **Italia**

Distribuzione gratuita nelle scuole

MASCHERINE CHIRURGICHE

Dati aggiornati al 19/10/2020

462.323.680

Distribuzione Geografica

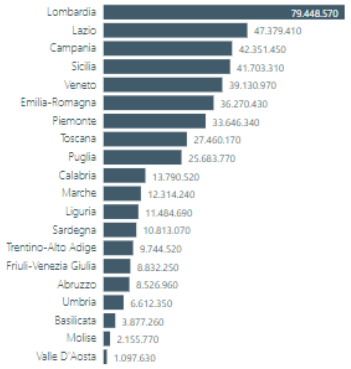

18.936
Istituti Scolastici Serviti

GEL IGENIZZANTE

Dati aggiornati al 22/10/2020

1.463.572
Litri Consegnati

Distribuzione Geografica (in litri)

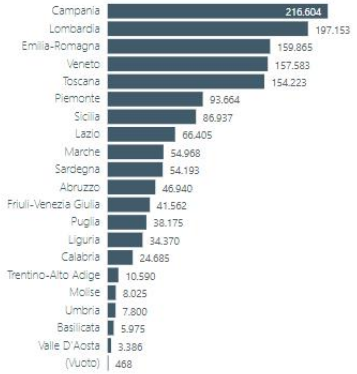

Fonte: http://www.governo.it/it/dipartimenti/commissario-straordinario-lemergenza-covid-19/cscovid19-mschgel/15243